

2022年度卒業生アンケート結果（概要）

対象：2011・2016・2018年度卒業生
 回答期間：2022年12月26日~2023年2月4日
 回答者数：74件

ご自身の年代をご記入ください

	件数	%
20代	55	74.3%
30代	18	24.3%
40代	1	1.4%
総計	74	100.0%

性別

	件数	%
女性	64	86.5%
男性	10	13.5%
総計	74	100.0%

卒業年度、卒業した学科

	2018年度	2016年度	2011年度	合計
子ども学科	18	14	8	40
発達臨床学科	8	5	-	13
家族・地域支援学科	4	1	-	5
保育科	7	4	9	20
総計	37	24	17	78

現在の雇用形態について、下記より選択ください

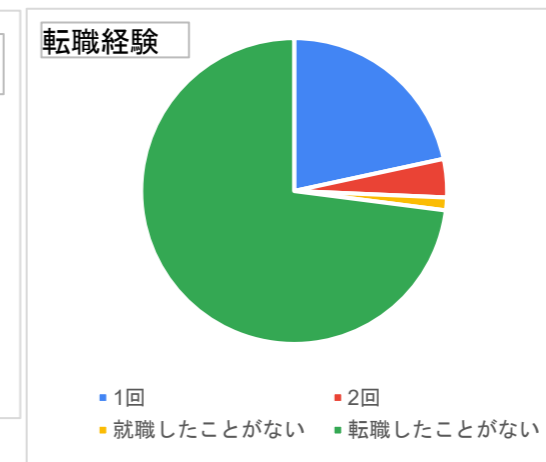
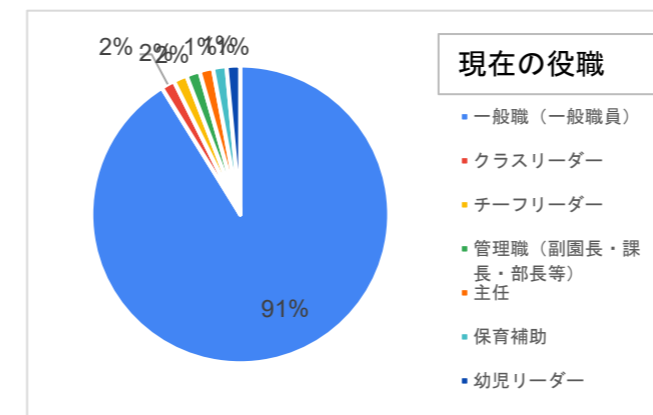
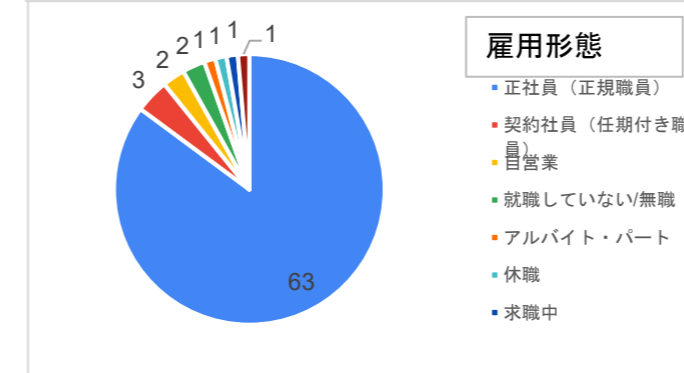
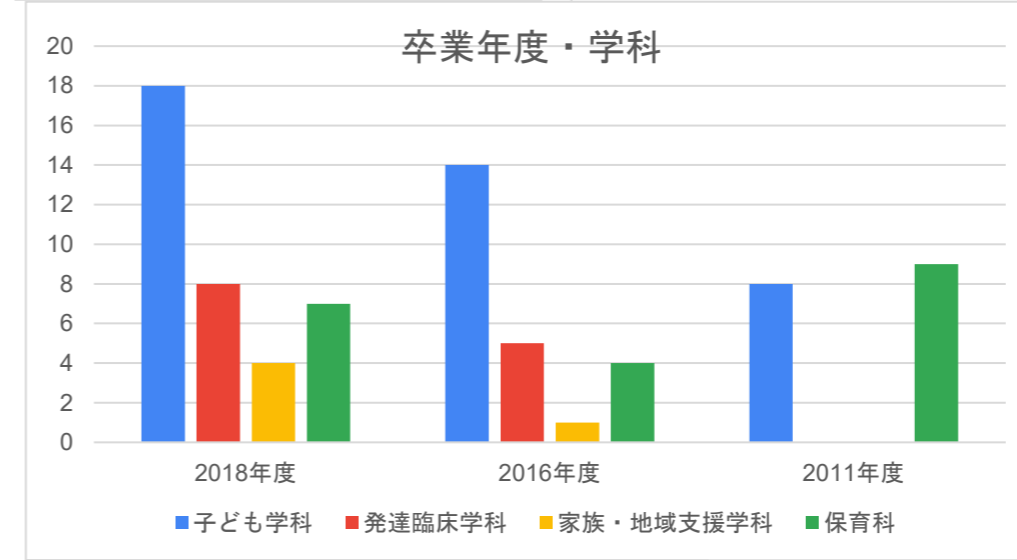
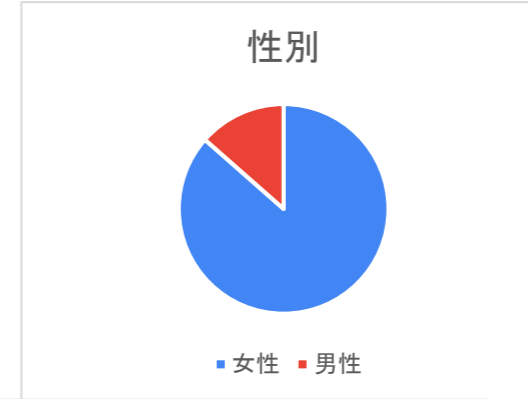
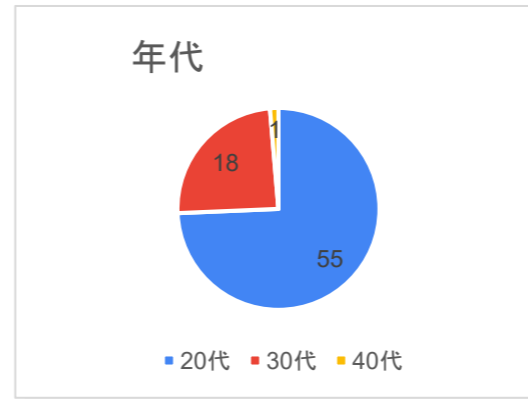
	件数	%
正社員（正規職員）	63	85.1%
契約社員（任期付き職員）	3	4.1%
自営業	2	2.7%
就職していない/無職	2	2.7%
アルバイト・パート	1	1.4%
休職	1	1.4%
求職中	1	1.4%
公務員	1	1.4%
総計	74	100.0%

就職している方に伺います。現在の役職について伺います。

	件数	%
一般職（一般職員）	62	91.2%
クラスリーダー	1	1.5%
チーフリーダー	1	1.5%
管理職（副園長・課長・部長等）	1	1.5%
主任	1	1.5%
保育補助	1	1.5%
幼児リーダー	1	1.5%
総計	68	100.0%

今までの転職経験及び回数について

	件数	%
1回	16	21.6%
2回	3	4.1%
就職したことがない	1	1.4%
転職したことがない	54	73.0%
総計	74	100.0%



白梅学園大学・白梅学園短期大学で学んだことについての満足度

	件数	%
1全く満足していない	1	1.4%
2	4	5.4%
3	7	9.5%
4	39	52.7%
5とても満足	23	31.1%
総計	74	100.0%

在学中の学びと経験を通して、どの程度成長したと思いますか。

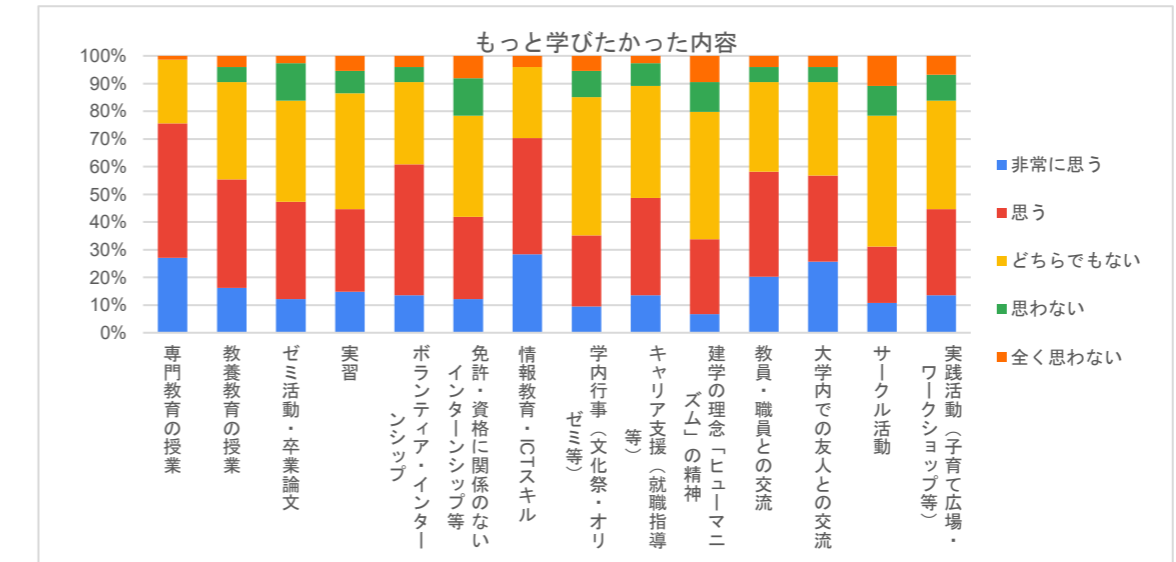
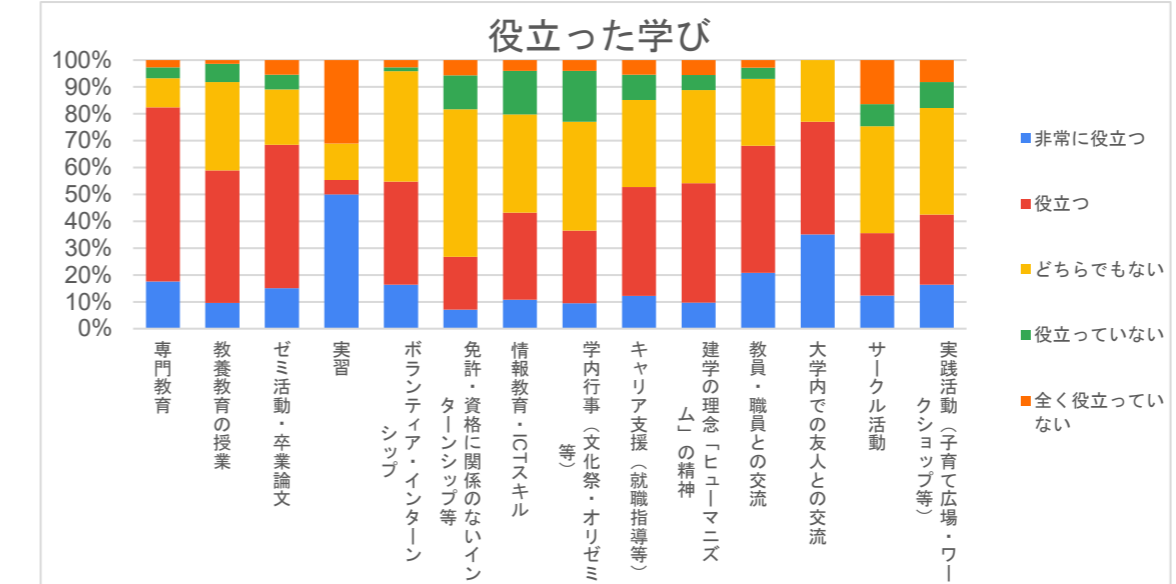
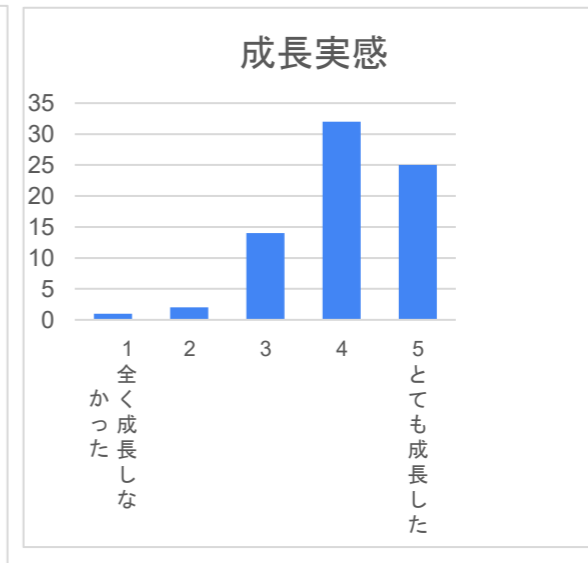
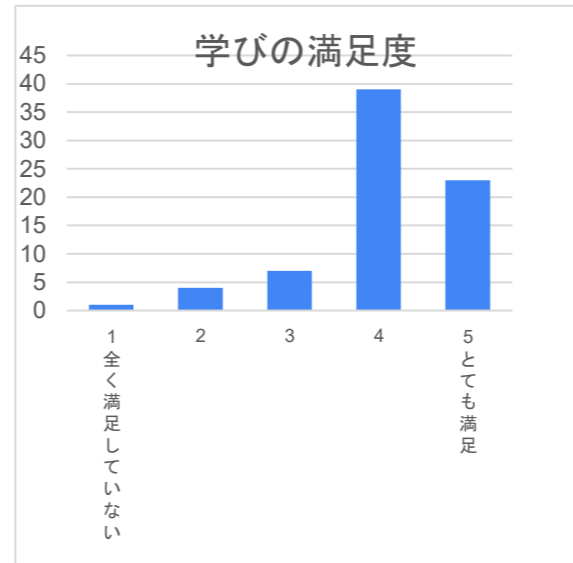
	件数	%
1全く成長しなかった	1	1.4%
2	2	2.7%
3	14	18.9%
4	32	43.2%
5とても成長した	25	33.8%
総計	74	100.0%

白梅学園で学んだことや体験した次の項目について、就職して（または職務において）役に立っていると思われる学び

	専門教育	教養教育の授業	ゼミ活動・卒業論文	実習	ボランティア・インターンシップ	免許・資格に関係のないインターンシップ等	情報教育・ICTスキル
非常に役立つ	13	7	11	37	12	5	8
役立つ	48	36	39	4	28	14	24
どちらでもない	8	24	15	10	30	39	27
役立っていない	3	5	4		1	9	12
全く役立っていない	2	1	4	23	2	4	3
	72	72	69	51	71	67	71
	学内行事（文化祭・オリゼミ等）	キャリア支援（就職指導等）	「ヒューマニズム」の精神	教員・職員との交流	大学内での友人との交流	サークル活動	実践活動（子育て広場・ワークショップ等）
非常に役立つ	7	9	7	15	26	9	12
役立つ	20	30	32	34	31	17	19
どちらでもない	30	24	25	18	17	29	29
役立っていない	14	7	4	3		6	7
全く役立っていない	3	4	4	2		12	6

在学中、もっと学びたかった、体験したかったと思う選択肢にチェックをつけてください。

	専門教育の授業	教養教育の授業	ゼミ活動・卒業論文	実習	ボランティア・インターンシップ	免許・資格に関係のないインターンシップ等	情報教育・ICTスキル
非常に思う	20	12	9	11	10	9	21
思う	36	29	26	22	35	22	31
どちらでもない	17	26	27	31	22	27	19
思わない		4	10	6	4	10	
全く思わない	1	3	2	4	3	6	3
	74	74	74	74	74	74	74
	学内行事（文化祭・オリゼミ等）	キャリア支援（就職指導等）	「ヒューマニズム」の精神	教員・職員との交流	大学内での友人との交流	サークル活動	実践活動（子育て広場・ワークショップ等）
非常に思う	7	10	5	15	19	8	10
思う	19	26	20	28	23	15	23
どちらでもない	37	30	34	24	25	35	29
思わない	7	6	8	4	4	8	7
全く思わない	4	2	7	3	3	8	5
	74	74	74	74	74	74	74



在学中に取得した免許・資格、就職して（または職務において）役に立っているものは

	取得	%	役立つ	役立/取得
保育士	56	75.7%	40	71.4%
幼稚園教諭（1種・2種）免許状	61	82.4%	28	45.9%
小学校教諭1種免許状	15	20.3%	13	86.7%
特別支援教諭1種免許状	6	8.1%	5	83.3%
社会福祉士	13	17.6%	10	76.9%
介護福祉士	2	2.7%	2	100.0%
学芸員	1	1.4%	0	0.0%
認定心理士資格	2	2.7%	0	0.0%
スクールソーシャルワーカー	0	0.0%	0	0.0%
児童指導員任用資格	9	12.2%	2	22.2%
社会福祉主事任用資格	6	8.1%	1	16.7%

卒業後大学で利用したいサービスはありますか

	件数	%
図書館の利用	39	52.7%
就職（転職）の相談	27	36.5%
公開講座等のリカレント教育講座の受講	26	35.1%
自身の仕事上（業務内容）の相談	23	31.1%
大学院入学等含めたキャリアアップに関する相談	13	17.6%
その他（ピアノ室の利用）	1	1.4%

卒業後大学で実施してほしい、利用したいサービスはありますか

	件数	%
図書館の利用	36	48.6%
就職（転職）の相談	26	35.1%
公開講座等のリカレント教育講座の受講	26	35.1%
自身の仕事上（業務内容）の相談	29	39.2%
大学院入学等含めたキャリアアップに関する相談	17	23.0%
ホームカミングデー	20	27.0%
その他（ピアノ室の利用）	1	1.4%
その他（論文検索）	1	1.4%

